



Patvirtinta 2010 m. lapkričio 26d.  
Ruošė LŽSF konkūrų komitetas

## **NACIONALINĖS TAISYKLĖS RAITELIAMS JOJANTIEMS PONI KLASĖS ŽIRGAIS**

### **I. Raitelis jojantis poni klasės žirgu ir poni žirgas.**

1. Raitelis jojantis poni klasės žirgu.
  - 1.1. sportininkas turi teisę dalyvauti „Raiteliai jojantys poni klasės žirgais“ varžybose, jei tais metais sukanka 12 metų iki 16 metų (tais metais neturi sukakti 17m.).
  - 1.2. raiteliai jojantys poni klasės žirgais nepriskiriami profesionalų klasifikacijai.
2. Poni žirgai.
  - 2.1. Ponis – mažas žirgas, kurio ūgis ties gogu, matuojant lygioje vietoje, neviršija 148cm be pasagų, arba 149cm su pasagomis.
  - 2.2. Poni žirgų matavimai vyksta žirgų išvedimo metu.

### **II. Prizai.**

1. Rekomenduojama raitelius, jojančius poni klasės žirgus, apdovanoti daiktiniais prizais (piniginiai prizai nerekomenduojami).

### **III. Darbas su poni.**

1. DRAUDŽIAMA (grėšia diskvalifikacija): varžybų metu (nuo pat pirmos dienos iki varžybų uždarymo) šuoliuoti, šokti per kliūtis kitam asmeniui, o ne raiteliui.
2. LTU čempionatų metu žirgai turi turėti atpažinimo numerį.

### **IV. Žirgų pasai.**

1. Visi poni žirgai privalo turėti tvarkingą žirgo pasą su visomis atžymomis.
2. Poni žirgo pase turi būti vyr. veterinarijos gydytojo atžyma apie žirgo ūgį.

### **V. Konkūrinis jojimas. Kliūtys.**

1. Kliūtys turi būti saugios ir malonios išvaizdos. Kliūtys turi būti lengvai metamos, atsižvelgiant į tai, kad poni žirgas lengvesnis už sportinį žirgą.
2. Minimalus atstumas tarp sistemos kliūčių turi būti 7m, maksimalus – 11m.
3. Apšiliminėje aikštėje kliūčių aukštis ir plotis neturi viršyti to konkūro kliūčių aukščio ir pločio, kuriam ruošiasi raitelis.
4. Rekomenduojama taikyti judėjimo greitį 350m/min

### **VI. Apranga ir pasisveikinimas.**

1. Raitelio šalmas turi tvirtintis trijose vietose.
2. Šalmą privaloma dėvėti bet kuriuo atveju sėdant ant žirgo
3. Būtina apsauginė liemenė.
4. Kiekvienas raitelis pasisveikina su teisėju galvos linktelėjimu, nenusimant šalmo.
5. Raitelio apranga:
  - 5.1. tamsus jojimo švarkas
  - 5.2. baltos arba šviesiai smėlinės jojimo kelnės



Patvirtinta 2010 m. lapkričio 26d.  
Ruošė LZSF konkūrų komitetas

- 5.3. auliniai jojimo batai
- 5.4. balti marškiniai
- 5.5. kaklaryšis arba medžioklės kaklaryšis
- 5.6. pentinai neprivalomi
- 5.7. leidžiama naudoti tik aptakaus metalo pentinus ne ilgesnius kaip 1,5 cm
- 5.8. neleidžiami plastmasiniai pentinai
- 5.9. maksimalus šmaikščio ilgis 75cm

#### **VII. Šalmo pametimas ir segamų dirželių atsisegimas.**

1. Jeigu maršruto įveikimo metu, nukrenta šalmas arba atsisega laikomieji dirželiai, raitelis privalo šalną užsidėti ir užsisegti laikančiuosius dirželius. Už sustojimą, kurio metu užsidedamas šalmas ir segami dirželiai, raitelis nebaudžiamas, tačiau laikmatis nestabdomas.
2. Raitelis šalinamas iš varžybų:
  - 2.1. jeigu šoka ar bando šokti kliūtį, ar kerta finišo liniją su atsegtais laikomaisiais šalmo dirželiais;
  - 2.2. jeigu šoka ar bando šokti kliūtį be šalmo.

#### **VIII. Žirgo kamanojimas.**

1. Teisėjų kolegija turi teisę neleisti naudoti žąslus arba pentinus, kurie gali sužeisti žirgą.
2. Rekomenduojama, kad varžybų metu prieš kiekvieną startą, Stiuardas tikrintų žirgo kamanojimą, žirgo amuniciją.
3. Čempionate, žaidynėse, pirmenybėse privalomas Stiuardas.
4. Martingalai turi būti laisvai slankiojantys
5. Pavadys turi būti prisegtas prie žąslų žiedų arba prie dirželio, kuris jungia žąslus.
6. Draudžiama:
  - 6.1. naudoti chakemore
  - 6.2. šoninius akių dengiklius
  - 6.3. kartu naudoti kantarą ir kamanas
  - 6.4. dvigubus žąslus(laužtukas ir žąslai)

#### **IX. Leidžiami žąslai varžybose jojant poni klasės žirgais.**

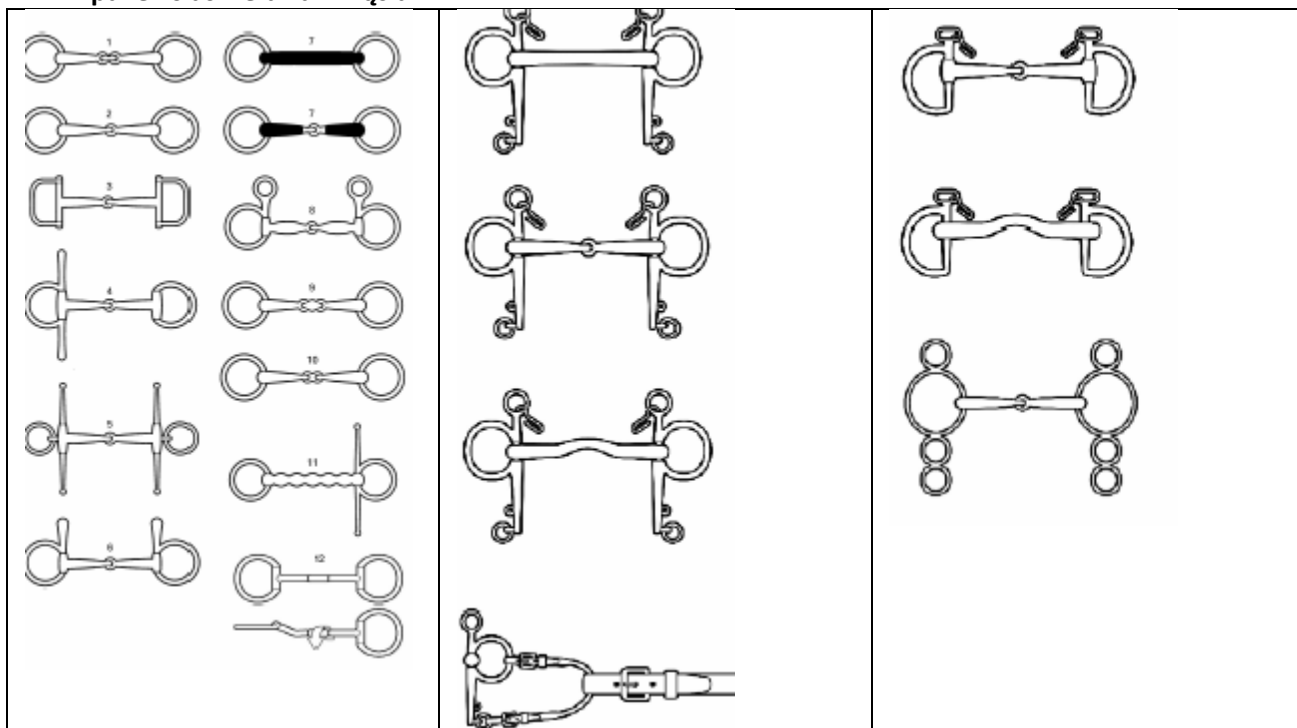
1. **Žąslai.** Leidžiami žąslai ir piliamos:
  - 1.1. žąslai turi būti pagaminti iš metalo arba tvirto plastiko
  - 1.2. žąslai gali būti padengti oda, guma arba plastiku, bet jie turi būti originalūs t.y. gamykliniai.
  - 1.3. žąslai gali būti guminiai
  - 1.4. minimalus žąslų diametras 10mm
  - 1.5. tiesus žąslas arba žąslas su viena jungtimi
  - 1.6. jeigu žąslas su jungtimi, tai visos jungiamosios dalys turi būti suapvalintos ir nugludintos(švelnios)
  - 1.7. žąslai su viena arba dviem jungtimis
  - 1.8. paprastas su dviguba jungtimi(aštuoniukė)
  - 1.9. lenktyninis su D tipo žiedais
  - 1.10. su ovalo tipo žiedais
    - 1.10.1. su ūsais
    - 1.10.2. be ūsų
  - 1.11. kito tipo žąslai su ūsais
  - 1.12. tiktai su viršutiniais ūsais
  - 1.13. paprastas su dviguba jungtimi(prancūziškas sujungimas)
  - 1.14. bangos tipi plastikinis arba guminis žąslas(tik ne geležinis) be jungties



Patvirtinta 2010 m. lapkričio 26d.  
Ruošė LŽSF konkūrų komitetas

- 1.15. žąslas su besisukančia centrine dalimi
- 1.16. Pessoa žąslai. Pavadys gali būti segamas prie bet kokio iš trijų žiedų. Taip pat galima naudoti sujungimo dirželį.
- 1.17. žiedai ar ūsai, pavaizduoti paveikslėlyje žemiau, leidžiami su bet kokio tipo žąslais išvardintais aukščiau.
- 1.18. **DĖMESIO: pilemą galima naudoti segant tik vieną pavadj!**
- 1.19. Leidžiami žąslai ( pav. Nr. 1 )

**1 paveikslas. Leidžiami žąslai**



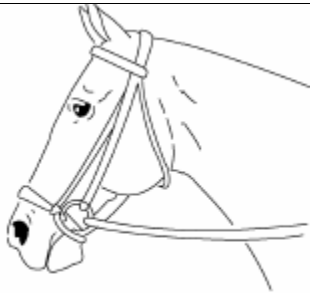
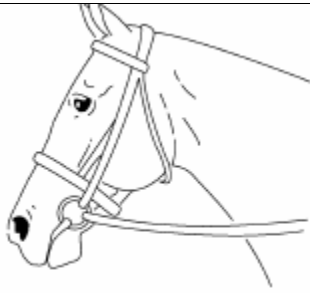




Patvirtinta 2010 m. lapkričio 26d.  
Ruošė LŽSF konkūrų komitetas

## X. Kapsulės.

1. Kapsulės turi būti plokščios.
2. Nedidelis skritulėlis iš avių vilnos gali būti naudojamas toje vietoje, kur susikerta dirželiai (airiška kapsulė)
3. DRAUDŽIAMA: naudoti kapsulę pagamintą ne iš odos.

### 2 paveikslas. Leidžiamos kapsulės.

Hanoveriška kapsulė	Paprasta kapsulė
	
Airiška kapsulė	Meksikietiška kapsulė
	

## XI. Varžybos

1. Vykdomi konkūrai raiteliams jojantiems poni klasės žirgais:
  - 1.1. Art.:238.2.1(švara plus laikas)
  - 1.2. konkūras pagal lentelę C
  - 1.3. Art.: 238.2.2 (su persirungimu)
  - 1.4. "Poni žirgų derbi", bet be nustatyto maršruto distancijos ilgio
2. Neleidžiami vykdyti konkūrai čempionatuose, žaidynėse ir pirmenybėse:
  - 2.1. "Šuolio galingumas"
  - 2.2. „Šešių kliūčių“ konkūras